

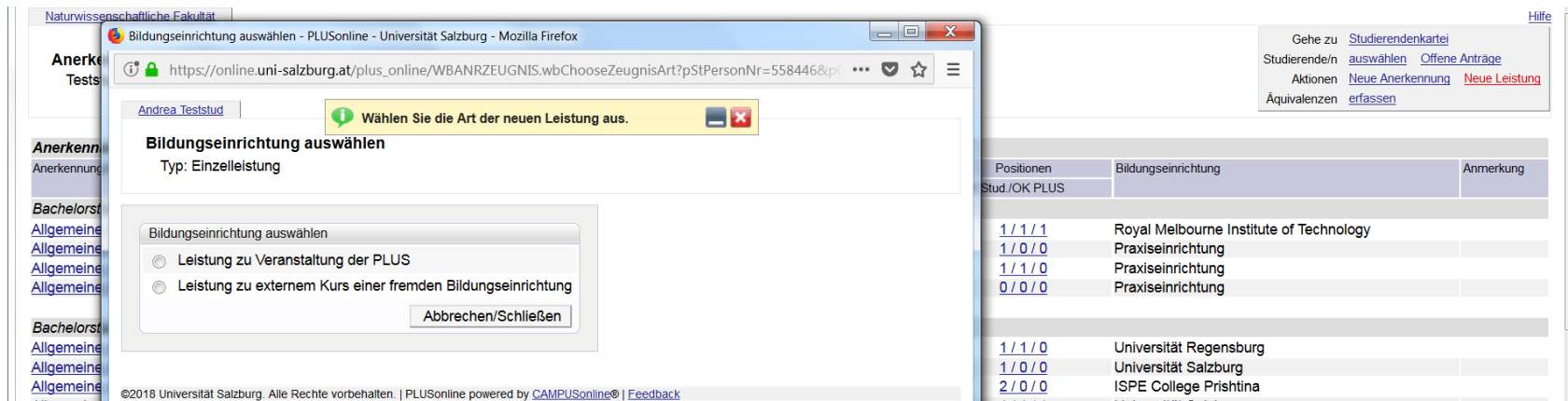
## LEITFADEN ZUM ZEUGNISNACHTRAG für Studierende von Joint-Degree-Studiengängen ab den Curricula Versionen 2016W: (Stand Nov. 2020)

- Bachelorstudium 033 012 Ingenieurwissenschaften
- Bachelorstudium 033 665 Molekulare Biowissenschaften
- Masterstudium 066 865 Molecular Biology
- Masterstudium 066 991 Applied Image and System Processing
- Masterstudium 066 651 Copernicus Master in Digital Earth
- Masterstudium 066 514 Human Computer Interaction

Nachfolgendes Procedere ist für jedes Zeugnis der TUM / JKU / FHS einzeln durchzuführen. Im Idealfall erledigen Sie dies, sobald Sie alle Leistungen lt. Curriculum erbracht haben:

Auf Ihrer Plusonline-Visitenkarte befindet sich unter der Rubrik „Studium“ der Punkt „**Anerkennung/Zeugnisnachtrag**“.

Legen Sie eine „neue Leistung“ (rechts oben) an und wählen Sie „Leistung zu Veranstaltung der PLUS“



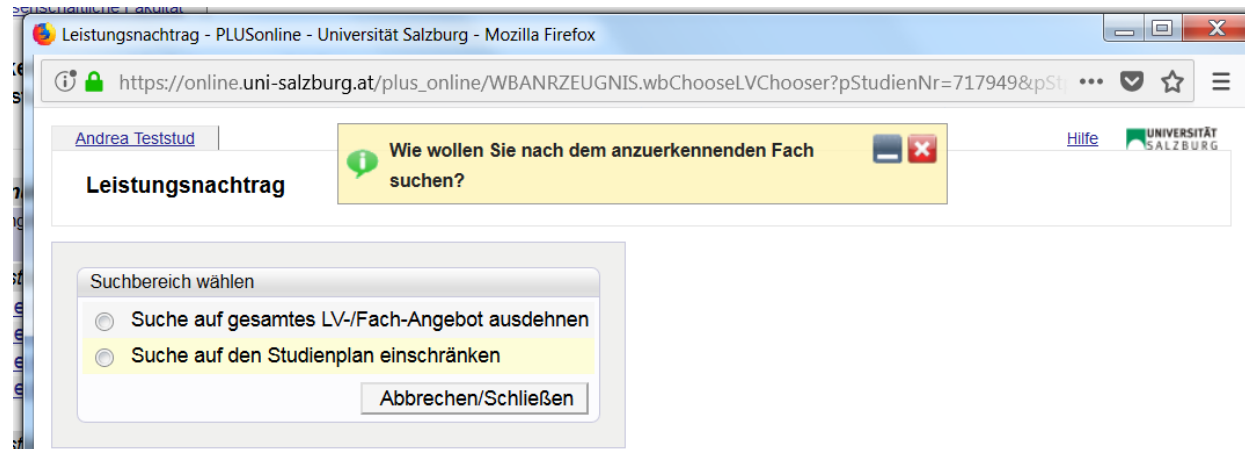
The screenshot shows the PLUSonline interface for the 'Anerkennung/Zeugnisnachtrag' section. A modal window titled 'Bildungseinrichtung auswählen' is open, prompting the user to select the type of new performance. The modal contains the following options:

- Leistung zu Veranstaltung der PLUS
- Leistung zu externem Kurs einer fremden Bildungseinrichtung

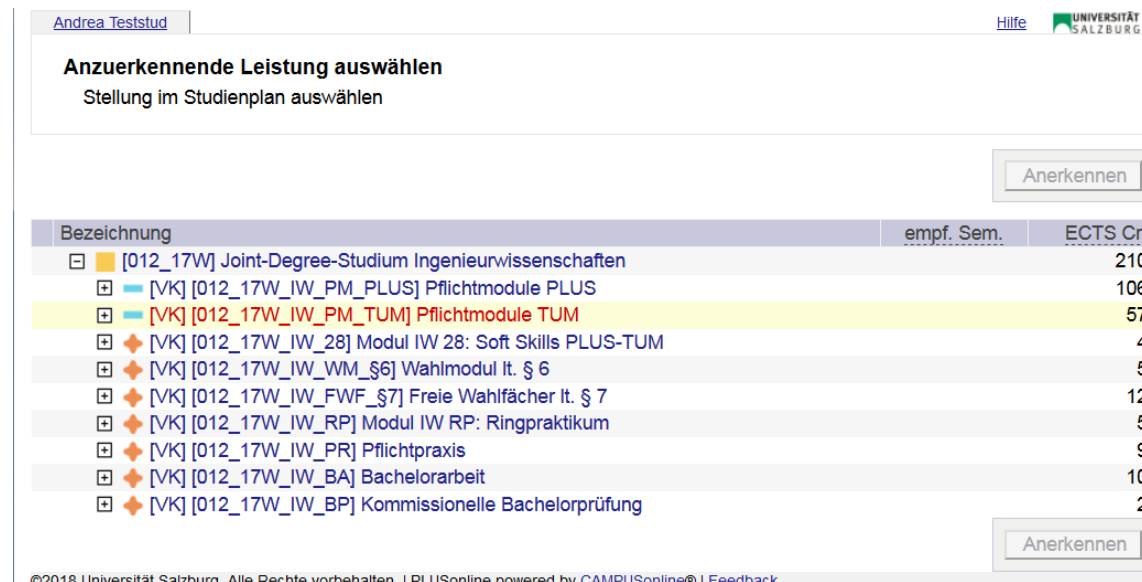
The background interface shows a table of existing performances:

Positionen	Bildungseinrichtung	Anmerkung
Stud./OK PLUS		
1 / 1 / 1	Royal Melbourne Institute of Technology	
1 / 0 / 0	Praxiseinrichtung	
1 / 1 / 0	Praxiseinrichtung	
0 / 0 / 0	Praxiseinrichtung	
1 / 1 / 0	Universität Regensburg	
1 / 0 / 0	Universität Salzburg	
2 / 0 / 0	ISPE College Prishtina	
2 / 1 / 1	Universität Salzburg	

Wählen Sie „Suche auf den Studienplan einschränken“:



Wählen Sie je nach Studium zB „Pflichtmodule TUM“ oder „Pflicht- und Wahlpflichtmodule“ oder „Compulsory Modules“:



Jede Lehrveranstaltung muss einzeln ausgewählt werden, s. Bsp.:

Andrea Teststud Hilfe UNIVERSITÄT SALZBURG

**Anzuerkennende Leistung auswählen**  
Stellung im Studienplan auswählen

Bezeichnung	empf. Sem.	ECTS Cr.
<input type="checkbox"/> [012_17W] Joint-Degree-Studium Ingenieurwissenschaften		210
<input type="checkbox"/> [VK] [012_17W_IW_PM_PLUS] Pflichtmodule PLUS		106
<input type="checkbox"/> [VK] [012_17W_IW_PM_TUM] Pflichtmodule TUM		57
<input type="checkbox"/> [VK] [012_17W_IW_19] Modul IW 19: Technische Mechanik I		7
<input type="checkbox"/> [VK] [012_17W_IW_20] Modul IW 20: Technische Mechanik II		6
<input type="checkbox"/> [VK] [012_17W_IW_21] Modul IW 21: Fluidmechanik		5
<input type="checkbox"/> [VK] [012_17W_IW_22] Modul IW 22: Maschinenelemente I		8
<input checked="" type="checkbox"/> [VK] [012_17W_IW_22.1] Modul IW 22.1 Maschinenelemente I		6
<input type="checkbox"/> [VK] [012_17W_IW_22.2] Modul IW 22.2 Maschinenelemente I		2
<input type="checkbox"/> [VK] [012_17W_IW_23] Modul IW 23: Maschinenelemente II		7
<input type="checkbox"/> [VK] [012_17W_IW_24] Modul IW 24: CAD und Maschinzeichnen		4
<input type="checkbox"/> [VK] [012_17W_IW_25] Modul IW 25: Simulationstechniken		9
<input type="checkbox"/> [VK] [012_17W_IW_26] Modul IW 26: Betriebswirtschaftslehre und Wissenschaftliches Schreiben		6
<input type="checkbox"/> [VK] [012_17W_IW_27] Modul IW 27: Thermische Verfahrenstechnik		5
<input type="checkbox"/> [VK] [012_17W_IW_28] Modul IW 28: Soft Skills PLUS-TUM		4

Wählen Sie „Anerkennen“ aus (rechts oben)

Folgende Parameter ausfüllen:

Semester – Datum der Prüfung – Beurteilung – ECTS-Credits lt. Curriculum – Studierenden-Bestätigung – Speichern und Schließen

The screenshot shows a web form titled "Leistungsparameter". The form fields are as follows:

- Als Leistung eintragen:** A dropdown menu showing "A00.117442 Modul IW 22.1 Maschinenelemente I (0SSt FA, ...)".
- Semester:** A dropdown menu showing "2018/19 W".
- Datum:** A date input field showing "14.11.2018" with a calendar icon and the format "TT.MM.JJJJ".
- Beurteilung:** A dropdown menu for entering the grade.
- ECTS-Credits:** A text input field with a blue information icon and the range "von 0 bis 99".
- Thema:** A text input field with a character count "max. 2000 Zeichen".
- Thema (English):** A text input field with a character count "max. 2000 Zeichen".
- Anmerkung:** A text input field with a character count "max. 4000 Zeichen".
- Expertise:** A text input field with a character count "max. 4000 Zeichen".
- Studierenden-Bestätigung:** A checkbox labeled "Bestätigen und mit dem Speichern die Erfassung abschließen".
- Bediensteten-Bestätigung:** Two checkboxes: "Bestätigt durch den Bediensteten" and "Abgelehnt durch den Bediensteten".

At the bottom of the form, there are three buttons: "Speichern", "Speichern und Schließen", and "Abbrechen/Schließen".

Im letzten Schritt wenden Sie sich bitte zur **Gültigsetzung** Ihres Zeugnisantrages per Email an Ihre zuständige Mitarbeiterin im NW-Prüfungsreferat und übermitteln uns einen bestätigten Leistungsnachweis der TUM / JKU / FHS als pdf-Datei per Email

Bachelor Ingenieurwissenschaften: [Deborah.Neureiter@sbg.ac.at](mailto:Deborah.Neureiter@sbg.ac.at)

Master AISP: [Deborah.Neureiter@sbg.ac.at](mailto:Deborah.Neureiter@sbg.ac.at)

Master Human Computer Interaction: [Deborah.neureiter@sbg.ac.at](mailto:Deborah.neureiter@sbg.ac.at)

Bachelor Molekulare Biowissenschaften: [Sigrid.Grasshoff@sbg.ac.at](mailto:Sigrid.Grasshoff@sbg.ac.at)

Master Molecular Biology: [Sigrid.Grasshoff@sbg.ac.at](mailto:Sigrid.Grasshoff@sbg.ac.at)

Master Copernicus in Digital Earth: [Martina.gappmaier@sbg.ac.at](mailto:Martina.gappmaier@sbg.ac.at)