

Anmeldung zu Lehrveranstaltungen der PH Salzburg im Cluster Mitte

- Dieses Dokument hilft Ihnen, wenn Sie im Lehrverbund Cluster Mitte studieren und sich im PLUSonline zu LVs anmelden wollen.
- Sie werden Schritt für Schritt durch die LV - Anmeldung geführt.
- Exemplarisch wird hier die Anmeldung zu einer LV an der PH Salzburg durchgeführt. Analog gilt das für die anderen Bildungseinrichtungen.
- Eine aktuelle Version dieses Dokuments finden Sie immer unter https://www.sbg.ac.at/plus-online/doku_stud/Doku_Anmeldung_LV_Pruefung_CS_CI_Mitte.pdf

1. PIN-Code einlösen

Sie haben eine Email von der PH Salzburg erhalten, in der Sie aufgefordert werden, den PIN-Code einzulösen und damit ein Konto an der PH Salzburg anzulegen. Sie gehen dazu auf die Homepage der PH Salzburg und folgen den Instruktionen in der Email.

2. Auf Ihrer Visitenkarte in PLUSonline auf „Cluster Mitte – Interuniversitäre Anmeldung“ klicken

Es öffnet sich ein Fenster.

Frau

E-Mail

Homepage

Stammdaten [Anzeigen](#)

Hier könnte Ihr Bild angezeigt werden

Forschung & Lehre	Studium	Ressourcen	Dienste
Abschlussarbeiten	Anerkennung / Zeugnisnachtrag	Anmelde-Log	Bibliothek
Fodok	Diplom-/Masterarbeiten	BenutzerInnenhandbuch	Blackboard
	LV- und Prüfungsan-/abmeldung	Diskussionsforen	Cluster Mitte - Interuniversitäre Anmeldung
	Meine LVs	Doku/Handbücher für Studierende	Hochschülerschaftswahl
	Prüfungsergebnisse	Evaluierungen	IT-Support
	Studien-/Heimatadresse	Lesezeichen	Interne Weiterbildung
	Studienbeitragsstatus	PC-/Poolräume	Kennwort ändern
	Studienbestätigungen	Terminkalender	Mail ClientAccess
	Studienerfolgsnachweis	persönliche Einstellungen	RDB
	Studienstatus		Unicard Image Upload
			Vorlesungsverzeichnis erstellen
			Webmail Stud
			meine Ressourcen

3. Klicken Sie hier neben „PH Salzburg“ auf Koppeln

Teststud_Judith

Interuniversitäre Anmeldung

Info

Die "interuniversitäre Anmeldung" koppelt PLUSonline und die Online-Systeme anderer Universitäten und Hochschulen.


Klicken Sie bitte einmalig für die jeweilige Universität bzw. Hochschule auf "koppeln". Danach melden Sie sich mit Ihrem Benutzernamen und Kennwort der anderen Online-Systeme an. Dafür ist ein aktiver Account in diesem System notwendig.

Nach erfolgreicher Koppelung erscheint ein grünes Häkchen. Mit dem Öffnen des Links der anderen Universität bzw. Hochschule, sind Sie automatisch auch dort im Online-System angemeldet.

Abmeldung: Wenn Sie sich aus PLUSonline abmelden, werden Sie automatisch auch von allen gekoppelten Online-Systemen abgemeldet. Wenn Sie sich jedoch nur in einem gekoppelten Online-System abmelden, bleiben Sie in PLUSonline angemeldet.

Verfügbare Systeme



Kirchliche PH Edith Stein	✔	<input type="button" value="Koppelung aufheben"/>
PH Oberösterreich	✔	<input type="button" value="Koppelung aufheben"/>
PH Salzburg	⊘	<input type="button" value="Koppeln"/>
Private PH der Diözese Linz	✔	<input type="button" value="Koppelung aufheben"/>



4. Geben Sie Ihren Benutzernamen und Kennwort der PH Salzburg ein

Authentifizierung

lehramt mitte

PÄDAGOGISCHE HOCHSCHULE SALZBURG  PÄDAGOGISCHE HOCHSCHULE SALZBURG 

Pädagogische Hochschule Salzburg
Lehramt Cluster Mitte


PH-Online

Ermöglicht das automatische Einloggen des Benutzers in diesem System.

Benutzername

Kennwort

Durch Eingabe Ihres Benutzernamens und Kennworts des Systems "PH-Online" und Wählen der Option "Zugriff erlauben" gewähren Sie dieser App Zugriff auf Ihre Daten, das Aufrufen der Services oder Durchführen der genannten Operationen.



5. Anschließend klicken Sie auf „Zugriff erlauben“

Authentifizierung

lehramt
mitte

PÄDAGOGISCHE HOCHSCHULE SALZBURG
Pädagogische Hochschule Salzburg
Lehramt Cluster Mitte

PÄDAGOGISCHE HOCHSCHULE SALZBURG
Pädagogische Hochschule Salzburg
PH-Online

Ermöglicht das automatische Einloggen des Benutzers in diesem System. ⓘ

Benutzername: vc.test
Kennwort: *****

Durch Eingabe Ihres Benutzernamens und Kennworts des Systems "PH-Online" und Wählen der Option "Zugriff erlauben" gewähren Sie dieser App Zugriff auf Ihre Daten, das Aufrufen der Services oder Durchführen der genannten Operationen.

Zugriff erlauben Zugriff verweigern

6. Sie sind nun erfolgreich mit der PH Salzburg gekoppelt

Teststud_Judith

Interuniversitäre Anmeldung

Info

Die "interuniversitäre Anmeldung" koppelt PLUSonline und die Online-Systeme anderer Universitäten und Hochschulen.

Klicken Sie bitte einmalig für die jeweilige Universität bzw. Hochschule auf "koppeln". Danach melden Sie sich mit Ihrem Benutzernamen und Kennwort der anderen Online-Systeme an. Dafür ist ein aktiver Account in diesem System notwendig.

Nach erfolgreicher Koppelung erscheint ein grünes Häkchen. Mit dem Öffnen des Links der anderen Universität bzw. Hochschule, sind Sie automatisch auch dort im Online-System angemeldet.

Abmeldung: Wenn Sie sich aus PLUSonline abmelden, werden Sie automatisch auch von allen gekoppelten Online-Systemen abgemeldet. Wenn Sie sich jedoch nur in einem gekoppelten Online-System abmelden, bleiben Sie in PLUSonline angemeldet.

Verfügbare Systeme

Kirchliche PH Edith Stein	✓	<input type="button" value="Koppelung aufheben"/>
PH Oberösterreich	✓	<input type="button" value="Koppelung aufheben"/>
PH Salzburg	✓	<input type="button" value="Koppelung aufheben"/>
Private PH der Diözese Linz	✓	<input type="button" value="Koppelung aufheben"/>

7. Wie in der Dokumentation für den Curricula Support beschrieben, können Sie sich nun zu LVs anmelden

Die Dokumentation finden Sie hier: https://www.sbg.ac.at/plus-online/doku_stud/Doku_Anmeldung_LV_Pruefung_CS.pdf

8. Wenn Sie mit dem Mauszeiger über das T-Icon fahren, sehen Sie an welcher Bildungseinrichtung die LV stattfindet

Sie sehen im Screenshot: „Zur LV-Anmeldung (Diese Lehrveranstaltung findet an folgender Bildungseinrichtung statt: Pädagogische Hochschule Salzburg)“

Klicken Sie anschließend auf den Namen der Lehrveranstaltung.

Teststud, Judith (1609700)

Curricula Support v1.1
406, 407 UF Deutsch, UF Englisch (Lehramt AT/16W, Lehramtsstudium,); Ersteinschreibung
Studienjahr 2016/17

Studienergebnisse, Stand: 29.08.2016 11:40 STEOP

Knoten-Bezeichnung

- [16W] Bachelorstudium Lehramt Sekundarstufe (Allgemeinbildung)
- [BW_B_16] Bildungswissenschaftliche und pädagogisch-praktische Ausbildung B
- [BW_B_1] Grundlagen des Lehrberufs 1: Lehren und Lernen im Kontext der Schule
 - [BW_B_1.1] Einführung in erziehungswissenschaftliches Denken (STEOP) [STEOP]

Prüfung(en) im Studienjahr 2016/17

Teil	Vortragende/r (Mitwirkende/r)
ASB_1BW1EDV_16W_1.5SS1_VU Einführung in erziehungswissenschaftliches Denken (STEOP)	
BWB_1-1_16W_1.5SS1_VU Einführung in erziehungswissenschaftliches Denken (STEOP)	Martinek D
BW-B-110pg_16W_1.5SS1_VU Einführung in erziehungswissenschaftliches Denken (STEOP)	
[BW_B_1.2] Theorien, Konzepte und Kategorien der Bildungswissenschaften, inkl. Einführung	Zur LV-Anmeldung (Diese Lehrveranstaltung findet an folgender Bildungseinrichtung statt: Pädagogische Hochschule Salzburg)
[BW_B_1.3] Entwicklung und Lernen im Kindes- und Jugendalter mit besonderer Berücksichtigung	
[BW_B_2] Grundlagen des Lehrberufs 2: Beruf Lehrer/in und Unterricht	
[BW_B_3] Bildung, Schule und Gesellschaft	
[BW_B_4] Fachkundig unterrichten, individualisieren und differenzieren	
[BW_B_5] Unterricht adaptiv gestalten, Diagnose und Selbstevaluation	
Fächer	
[FWF_B_16] Freie Wahlfächer	

©2016 Universität Salzburg. Alle Rechte vorbehalten. | PLUSonline powered by CAMPUSonline® | Feedback

9. Klicken Sie auf LV-Anmeldung

BW-B-110pg 16W 1.55SI VU Einführung in erziehungswissenschaftliches Denken (STEOP)

Lehrveranstaltung - Detailsicht
LV-Typ: Erstausbildung/Weiterbildung

Sprache: Deutsch Englisch
Gehe zu: **V-Anmeldung** Besuche LV Evaluieren
weitere Info

Allgemeine Angaben

Titel: Einführung in erziehungswissenschaftliches Denken (STEOP)
Nummer: BW-B-110pg
Art: Vorlesung-Übung
Semesterstunden: 1 Vorlesung/0 Übung
Angeboten im Semester: Wintersemester 2016
Vortragende(r) (Mitwirkende(r)): Bramberger, Andrea
Organisation: Sekundarstufenpädagogik (Kontakt)
Stellung im Studienplan / ECTS Credits: Pflichtfach: 1 | Wahlfach: 0 | Doktoratsstudien: 0

Studienart/Studienplan	SPO-V	Zuordnung zu Modul	Art	empf. Sem.	ECTS Credits	Prüfungsart	Äquiv.	Voraus.
laufend Bachelorstudium								
198 Bachelorstudium Lehramt Sekundarstufe (Allgemeinbildung) (Lehramt AT)	SekV16	[VK] [BW_B_1] Grundlagen des Lehrberufs 1: Lehren ...	PFLICHT	1.	2			
Freie Wahllehveranstaltung		2 ECTS Credits						

Angaben zur Abhaltung

Inhalt: In dieser vorlesungsorientierten Veranstaltung werden ein erster Überblick und eine inhaltliche Orientierung zu Herausforderungen und wichtigen Themen/Begriffen des Lehrberufs und zu dessen Kontext – Schule – gegeben. Themen werden sein: Reflexion der eigenen Lernbiographie mit (Selbst)Bezug zu positiven und negativen Lernerfahrungen; Ergebnisse aus der Professionalisierungsforschung; Rollenwechsel von Schüler:in von der Schüler:in zur Lehrperson mit ihrem Aufgabenspektrum vor dem Hintergrund gesellschaftlicher Funktionen von Erziehung und Bildung; Dispositionen für Berufszufriedenheit und Berufserfolg als Lehrperson. Darüber hinaus werden Grundbegriffe des erziehungswissenschaftlichen Feldes angesprochen und eingeführt: u.a. Erziehung, Bildung, Menschenbilder, generative Rollen, Lernen, Sozialisation, Entwicklung (mit Schwerpunkt auf entwicklungspsychologische Grundbegriffe), Theorien und Konzepte in der Pädagogik, Kompetenz (insbesondere Kompetenzanforderungen an Lehrende), Paradigmen (zum Lehrberuf), sowie Gerechtigkeit, Nachhaltigkeit, Verantwortung, Diversität und geschlechtssensible Pädagogik.

Inhaltliche Voraussetzungen (erwartete Kenntnisse): keine
Ziel (erwartete Lernergebnisse und erworbene Kompetenzen): Die eigene (Schul)Biographie reflektieren und die Entwicklung zur Lehrperson bewusst gestalten ist generelles Ziel der drei Veranstaltungen in Modul B1. Studierende vertüben über Kenntnisse und erste Zugänge zu erziehungswissenschaftlichen und entwicklungspsychologischen Grundbegriffen und Konzepten, die in B 1.2 und B 1.3 vertieft werden.
Unterrichts-/Lehrsprachen: Deutsch
Lehr- und Lernmethode: Audiovisuell und E-Learning

ps://www.ph-online.ac.at/pho/salzburg/sa2.auswahl/cst_person_nr=51427&ckm=151726&csStudNr=

10. Sie müssen nun einmal noch Benutzernamen und Kennwort der PH Salzburg eingeben 😊

PH-Online V2.00

Anmeldung

Benutzername
Kennwort
Anmeldung Abbrechen
Kennwort vergessen?

Anmeldung mit Bürgerkarte
Weiter >>

Erstanmeldung: Wenn Sie noch keinen Account (Benutzername + Kennwort) besitzen, müssen Sie diesen **erstmalig mit Hilfe eines PIN-Codes** einrichten. Mit Hilfe der Funktion "Kennwort vergessen" können Sie sich durch die Wahl eines Identifikationsmerkmals (Matrikelnummer oder St-Nr), jedoch **selbst ein neues Kennwort** zusehen. Sollte Ihnen keines der zur Auswahl stehenden Identifikationsmerkmale bekannt sein, erhalten Sie einen neuen Pin-Code **ausschließlich** über die entsprechenden Mailings auf folgender Info-Seite [FAQ \(häufig gestellte Fragen\)](#) von unserem Helpdessteam. **Bitte nehmen Sie von telefonischen Anfragen Abstand!**

- Studierende: Den PIN-Code erhalten Sie persönlich in der Studien- und Prüfungsabteilung. [Geben Sie hier Ihren PIN-Code ein.](#)
- Studierende der Fortbildung: [Hier](#) können Sie zur [Erstanmeldung](#) (**ACHTUNG:** Führen Sie die Erstanmeldung ohne Aufforderung **nicht mehrmals** durch) [Geben Sie hier Ihren PIN-Code ein.](#)
- Bedienstete: [Geben Sie hier Ihren PIN-Code ein.](#)

Systemvoraussetzungen

- Browser: [detaillierte Information](#)
- JavaScript und Cookies müssen aktiviert sein
- [Adobe Reader 9.0](#) oder [neuer](#) zum Anzeigen von PDF-Dateien (verfügbar für Windows-Systeme, Linux, MacOS X und Solaris).

©2016 Pädagogische Hochschule Salzburg Stefan Zwegl. Alle Rechte vorbehalten. | PH-Online powered by [CAMPUSOnline®](#) | [Impressum](#) | [Feedback](#)

11. Melden Sie sich für die gewünschte LV an

Der weitere Ablauf ist wie im PLUSonline.